

ねん ど
2020年度

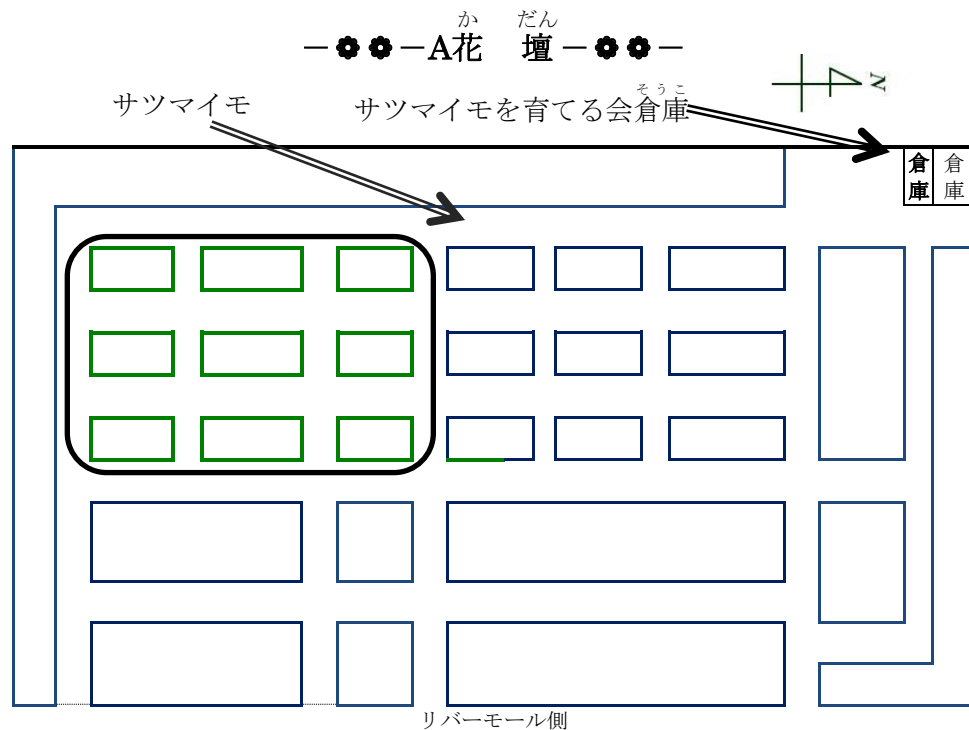
おやこ
親子でサツマイモを

そだ かい
育てる会



な まえ
名前

く かくばんごう
区画番号



—●●—サツマイモ区画—●●—

90~80	69~69	68~61
60~50	49~39	38~31
30~20	19~9	8~1

かぞく なえ
☆1家族1区画で2苗

— ●●— おやこ そだ かい 親子でサツマイモを育てる会のきまり — ●●—

- ① 備え付けの出席表(倉庫の中)に日付を書く。
- ② 自分の出席表にシールを貼る、日付を書く。
- ③ 倉庫の前の掲示を確認する。
- ④ 作業をする。水やり、草ぬき、観察など。
- ⑤ 後片付けをする。

サツマイモだけでなく
花や野菜の世話もしよう！

作業は日曜日午前中ですが、
他の曜日にも自由に畑に入れます。
日曜、火曜、木曜の8時半から10時は“六甲アイランドを美しい街にする会”の人が来ていますので、一緒に作業しましょう。いろいろ教えてもらえるかも。

道以外の場所を踏まないように
気を付けて下さい。
草ぬきや水やり、観察記録などを
がんばった人にはプレゼントがあります。

相談があるときは連絡してください。

連絡先：078-858-2009 米谷(会代表)

Eメール ricpotato@gmail.com 細川

090-3894-8645

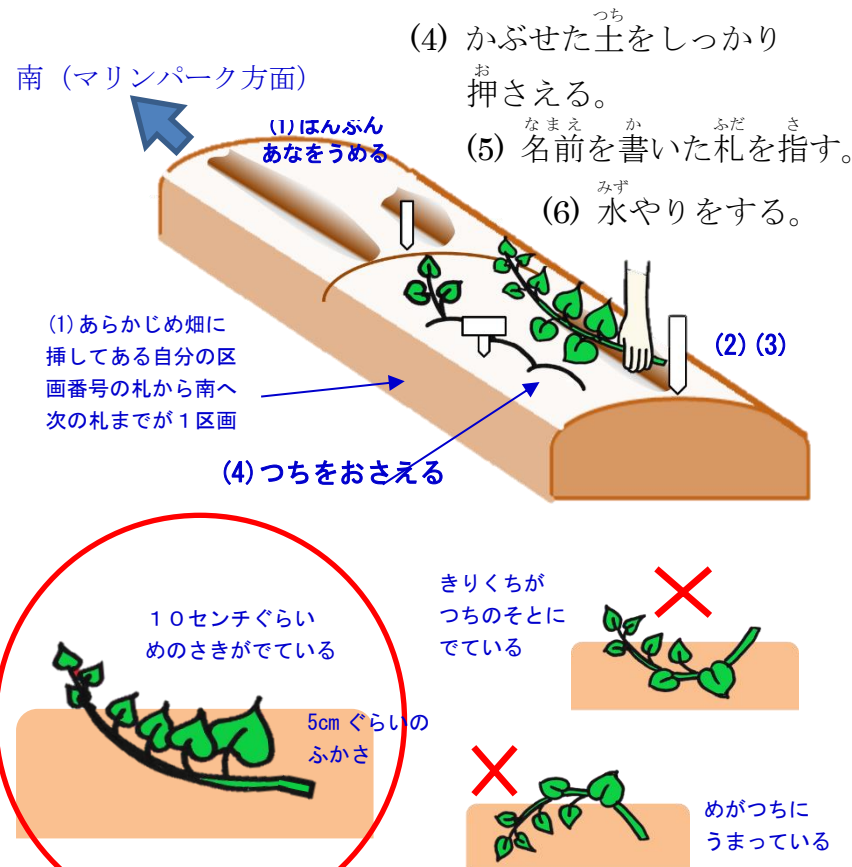
— ●●— なえう サツマイモの苗植え — ●●—

今年も、『鳴門金時』を植えます。

苗の植え方

今年も去年と同じ『水平植え』を行います。

- (1) 自分の番号の区画の南側の2本の溝の南側(マリパーク側)半分に土を盛って穴をうめる。
- (2) 葉が南向きになるように苗を溝に寝かせる。
- (3) 切り口の方を片側の手で押さえ、芽の方を10cmぐらいななめ上に出るように土をかぶせる。
- (4) かぶせた土をしっかりと押さえる。
- (5) 名前を書いた札を指す。
- (6) 水やりをする。



みず
水やり

サツマイモはあまり手入れがいきませんが、六甲アイランド
 ひかくてきあめ すく てんき ひ つづ みず
 は比較的雨が少ないので、天気が良い日が続いたら、水や
 ひつよう けいじ かくにん
 りが必要です。掲示、メールで確認してください。

ちゅう みず ちい
 (注：水をやりすぎるとイモが小さくなることがあります。)

くさと
草取り

くさ ま おお はたけ
 草はあっという間に大きくなって畑いっぱいになります。

くさと しゅうりょう おお
 草取りをしっかりとするかどうかで、イモの収量が大きく
 か
 変わるかも。

ちゅうこう つちよ
中耕・土寄せ

ちゅうこう かぶ まわ つち かる たがや つちよ かぶ
 中耕とは株の周りの土を軽く耕すこと。土寄せは株

まわ つち も ざっそう は
 の周りに土を盛ることで、雑草が生えにくくなり、また

















つち やわ くうき みず とお
 土が柔らかく、空気や水が通りやすくなりイモのとれる

りょう ふ じき あんない けいじ
 量が増えます。時期になりましたら、案内を掲示、メールしま
 す。

しゅうかく
収穫(10月)

しゅうかくさい おこな じき あんない だ
 10月に収穫祭を行います。時期になりましたら、案内を出しま

たの
 す。お楽しみに。

 アオスジアゲハ	 アゲハチョウ	 アゲハチョウの幼虫	 モンシロチョウ
/	/	/	/
 モンキチョウ	 シジミチョウ	 ミツバチ	 アシナガバチ
/	/	/	/
 マルハナバチ	 アリ	 テントウムシ	 テントウムシの幼虫
/	/	/	/
 トンボ	 コオロギ	 オケラ	 カ
/	/	/	/

はたけ い もの み
 畑でイラストの生き物が、いくつ見つけれられるかな？

いものさが
-●●-生き物探し-●●-

			
トノサマバッタ	オンブバッタ	カマキリ	カナブン
/	/	/	/
			
カタツムリ	ナメクジ	ダンゴムシ	ミミズ
/	/	/	/
			
クモ	スズメ	カラス	ムクドリ
/	/	/	/
			
ハクセキレイ	マリーゴールド	ジニア/百日草	ペチュニア
/	/	/	/

み ひづけ か
見つけたら日付を書いてね。
たくさん見つけた人にはプレゼントがあるかも。

いものさが
-●●-生き物探し-●●-














			
マツバボタン	サルビア	葉ゲイトウ	ケイトウ
/	/	/	/
			
コリウス	センニチコウ	ヒマワリ	アリッサム
/	/	/	/
			
カワラナデシコ	美女ナデシコ	ギンバイカ	チェリーセージ
/	/	/	/
			
オオテンニンギク	ベルガモット	キキョウ	ユリ
/	/	/	/

いものさが
-●●-生き物探し-●●-

 アガパンサス /	 バラ /	 コスモス /	 ホップ /
 帝王貝殻細工 /	 ラベンダー /	 アスター /	 ベゴニア /
 ニチニチソウ /	 グラジオラス /	 ハウキグサ /	 アーモンド /
 バジル /	 パクチ(コリアンダー) /	 シソ /	 ミント /

いろちが
色は違っていてもいいですよ。

いものさが
-●●-生き物探し-●●-

 ヤマイモ (ムカゴ) /	 トマト /	 プチトマト /	 ピーマン /
 ゴーヤ /	 ナス /	 キュウリ /	 スイカ /
 イチゴ /	 オクラ /	 ツルムラサキ /	 エダマメ /
 カボチャ /	/	/	/

いものさが
-●●-生き物探し-●●-

/	/	/	/
/	/	/	/

表にのっていない生き物をみつけたら書いてね。

しゅつ せき ひょう
-●●-出 席 表-●●-

1	2	3	4
/	/	/	/
5	6	7	8
/	/	/	/
9	10	11	12
/	/	/	/
13	14	15	16
/	/	/	/
17	18	19	20
/	/	/	/

はたけ さぎょう き ひと ひづけ か
畑の作業に来たら、シールを一つはり、日付を書きましょう。

しゅつ せき ひょう
 -●●- 出 席 表 -●●-

-●●-2020年カレンダー-●●-

21	22	23	24
/	/	/	/
25	26	27	28
/	/	/	/
29	30	31	32
/	/	/	/
33	34	35	36
/	/	/	/
37	38	39	40
/	/	/	/

そな つ しゅつせきひょう ひづけ か わす
 備え付けの出 席 表 に日付を書くのも忘れずにね。

5月

日	月	TUE	WED	THU	FRI	SAT
					1	2
3	4	5	6	7	8	9
10	11	12	13	14	15	16
17	18	19	20	21	22	23
24	25	26	27	28	29	30
31						

8月

SUN	MON	TUE	WED	THU	FRI	SAT
						1
2	3	4	5	6	7	8
9	10	11	12	13	14	15
16	17	18	19	20	21	22
23	24	25	26	27	28	29
30	31					

6月

SUN	MON	TUE	WED	THU	FRI	SAT
	1	2	3	4	5	6
7	8	9	10	11	12	13
14	15	16	17	18	19	20
21	22	23	24	25	26	27
28	29	30				

9月

SUN	MON	TUE	WED	THU	FRI	SAT
		1	2	3	4	5
6	7	8	9	10	11	12
13	14	15	16	17	18	19
20	21	22	23	24	25	26
27	28	29	30			

7月

SUN	MON	TUE	WED	THU	FRI	SAT
			1	2	3	4
5	6	7	8	9	10	11
12	13	14	15	16	17	18
19	20	21	22	23	24	25
26	27	28	29	30	31	

10月

SUN	MON	TUE	WED	THU	FRI	SAT
				1	2	3
4	5	6	7	8	9	10
11	12	13	14	15	16	17
18	19	20	21	22	23	24
25	26	27	28	29	30	31

サツマイモを育てる会 ホームページ

<https://ricpotato2.jimdo.com/>

サツマイモの成長の様子やみんなの写真を載せる予定です。

会員専用ページパスワード ()



六甲アイランドを美しい街にする会 ホームページ:

<http://hyogo-communitynetwork.com/machikai/index.html>

“美しい街会” で検索してね。

*メールを登録された方にはイベントや作業の案内を送らせていただきます。



かん さつ き ろく
観 察 記 録

くかくばんごう 区画番号		なまえ 名前	
がつ 月	にち 日	ようび 曜日	じ 時

そうこ なか れんらくよう かん へんきやく
倉庫の中の連絡用の缶に入れてね。(返却します)
ホームページやニュースにのせるかも。(プレゼントあります)

かん さつ き ろく
観 察 記 録

くかくばんごう 区画番号		なまえ 名前	
がつ 月	にち 日	ようび 曜日	じ 時

そうこ なか れんらくよう かん へんきやく
倉庫の中の連絡用の缶に入れてね。(返却します)
ホームページやニュースにのせるかも。(プレゼントあります)